

熊本県感染症情報 (第6週)

県内170観測医の報告数 2/4~2/10

	今週	前週
インフルエンザ	1,588	2,372
RSウイルス感染症	37	44
咽頭結膜熱	26	32
A群溶血性レンサ球菌咽頭炎	111	115
感染性胃腸炎	397	421
水痘	12	16
手足口病	10	14
伝染性紅斑(りんご病)	7	11
突発性発しん	31	36

	今週	前週
ヘルパンギーナ	2	1
流行性耳下腺炎(おたふくかぜ)	3	3
急性出血性結膜炎	0	0
流行性角結膜炎(はやり目)	22	17
細菌性髄膜炎	0	0
無菌性髄膜炎	0	1
マイコプラズマ肺炎	0	0
クラミジア肺炎	0	0
感染性胃腸炎(ロタウイルス)	0	1

※百日咳は、2018年1月1日から全数把握疾患となりました。2018年第1週以降の報告は、裏面の「1類~5類感染症(全数把握)の報告」に記載

【報告数の多い疾患】

- ① インフルエンザ
報告数:1588件 (前週:2372件) 地区別:菊池、有明、宇城
年齢別:10-14歳 224件 (14.1%)
- ② 感染性胃腸炎
報告数:397件 (前週:421件) 地区別:有明、山鹿、御船
年齢別:20歳以上 52件 (13.1%)
- ③ A群溶血性レンサ球菌咽頭炎
報告数:111件 (前週:115件) 地区別:宇城、菊池、八代
年齢別:4歳 19件 (17.1%)

【引き続き、インフルエンザに警戒しましょう】

今週(第6週)の県内のインフルエンザ報告数(県内80定点医療機関からの報告)は、1,588件(1定点あたり19.85)であり、第2週をピークに4週連続で減少しました。

地域別では、菊池(1定点あたり32.63)、有明(1定点あたり27.50)、宇城(1定点あたり25.17)の順に定点あたりの報告数が多い状況です。

報告数は、ピーク時の3分の1程度になりましたが、未だ、県全体で警報レベルが継続していること、全国的に2種類のA型が流行していることから、一度インフルエンザにかかった方も含めて今後も警戒が必要です。

(警報レベル基準:1定点あたり30、警報レベル解除基準:1定点あたり10)

インフルエンザは、インフルエンザウイルスを原因とする急性気道感染症です。おおむね1~3日を潜伏期間とし、38℃以上の発熱、頭痛、関節痛、筋肉痛などの症状が突然現れます。下痢や嘔吐など消化器症状が見られる場合もあり、通常のかぜに比べて全身症状が強く出やすいことを特徴とします。お子様ではまれに急性脳症を、ご高齢の方や免疫力の低下している方では肺炎を伴うなど重症になることがあり、亡くなる方の報告もあります。以下の予防対策をしっかり行い、流行に備えるようにしましょう。

【予防対策】

① 予防接種

インフルエンザの予防接種は感染や発症そのものを完全に防ぐことはできませんが、重症化や合併症の発生を予防する効果があります。予防接種を受けてから効果がでるまで2週間程度かかるため、医師と相談のうえ、予防接種の検討をしてください。

② 飛沫感染対策としての咳エチケット

インフルエンザの主な感染経路は、咳やくしゃみの際に口から出る小さな水滴(飛沫)による飛沫感染です。

普段から、咳エチケットを守ることを心がけましょう。

- 咳エチケット
- ◇咳やくしゃみを他の人に向けて発しない
 - ◇咳やくしゃみが出るときはできるだけマスクをする
 - ◇手のひらで咳やくしゃみを受け止めた時はすぐに手を洗う

③ 外出後の手洗い

流水・石鹸による手洗いは手指など体についたインフルエンザウイルスを物理的に除去するために有効な方法であり、インフルエンザに限らず接触感染を感染経路とする感染症対策の基本です。20秒以上時間をかけた丁寧な手洗いを心がけましょう。

また、インフルエンザウイルスはアルコールによる消毒も有効ですので、必要に応じてアルコール製剤を活用しましょう。

熊本県感染症情報（第6週）

報告期間	第51週	第52週	第1週	第2週	第3週	第4週	第5週	第6週	第3週	第4週	第5週
	7週前	6週前	5週前	4週前	3週前	2週前	1週前	今週	全国3週前	全国2週前	全国1週前
	12/17~ 12/23	12/24~ 12/30	12/31~ 1/6	1/7~ 1/13	1/14~ 1/20	1/21~ 1/27	1/28~ 2/3	2/4~ 2/10	1/14~ 1/20	1/21~ 1/27	1/28~ 2/3
インフルエンザ	888 11.10	1,162 14.53	1,757 21.96	4,703 58.79	4,504 56.30	3,831 47.89	2,372 29.65	1,588 19.85	267,596 53.91	283,388 57.09	214,592 43.24
RSウイルス感染症	29 0.58	27 0.54	7 0.14	23 0.46	35 0.70	28 0.56	44 0.88	37 0.74	1,135 0.36	1,363 0.43	1,258 0.40
咽頭結膜熱	31 0.62	16 0.32	15 0.30	37 0.74	17 0.34	24 0.48	32 0.64	26 0.52	847 0.27	1,010 0.32	905 0.29
A群溶血性レンサ球菌 咽頭炎	146 2.92	88 1.76	32 0.64	89 1.78	66 1.32	124 2.48	115 2.30	111 2.22	6,526 2.06	7,930 2.50	7,909 2.49
感染性胃腸炎	691 13.82	528 10.56	203 4.06	550 11.00	456 9.12	412 8.24	421 8.42	397 7.94	20,739 6.54	21,826 6.88	20,611 6.5
水痘	47 0.94	18 0.36	25 0.50	31 0.62	14 0.28	10 0.20	16 0.32	12 0.24	856 0.27	1,128 0.36	794 0.25
手足口病	41 0.82	26 0.52	11 0.22	7 0.14	12 0.24	6 0.12	14 0.28	10 0.20	539 0.17	421 0.13	397 0.13
伝染性紅斑	3 0.06	7 0.14	1 0.02	10 0.20	5 0.10	12 0.24	11 0.22	7 0.14	2,804 0.88	2,770 0.87	2,313 0.73
突発性発しん	26 0.52	26 0.52	13 0.26	32 0.64	29 0.58	28 0.56	36 0.72	31 0.62	991 0.31	964 0.30	954 0.30
ヘルパンギーナ	11 0.22	3 0.06	0 0.00	2 0.04	1 0.02	2 0.04	1 0.02	2 0.04	47 0.01	54 0.02	39 0.01
流行性耳下腺炎	2 0.04	13 0.26	7 0.14	7 0.14	6 0.12	7 0.14	3 0.06	3 0.06	284 0.09	262 0.08	303 0.10
急性出血性結膜炎	0 0.00	0 0.00	0 0.00	0 0.00	0 0.00	0 0.00	0 0.00	0 0.00	3 0.00	6 0.01	6 0.01
流行性角結膜炎	17 1.89	13 1.44	9 1.00	23 2.56	16 1.78	16 1.78	17 1.89	22 2.44	455 0.65	469 0.67	454 0.65
細菌性髄膜炎	1 0.07	0 0.00	0 0.00	1 0.07	0 0.00	0 0.00	0 0.00	0 0.00	11 0.02	7 0.01	12 0.03
無菌性髄膜炎	0 0.00	0 0.00	0 0.00	1 0.07	0 0.00	0 0.00	1 0.07	0 0.00	8 0.02	9 0.02	8 0.02
マイコプラズマ肺炎	1 0.07	0 0.00	0 0.00	4 0.27	1 0.07	3 0.20	0 0.00	0 0.00	111 0.23	129 0.27	107 0.22
クラミジア肺炎	0 0.00	0 0.00	0 0.00	0 0.00	0 0.00	0 0.00	0 0.00	0 0.00	2 0.00	2 0.00	3 0.01
感染性胃腸炎(ロタウイルス)	0 0.00	0 0.00	0 0.00	1 0.07	0 0.00	1 0.07	1 0.07	0 0.00	27 0.06	43 0.09	37 0.08

※ 上段：患者数、下段：定点一医療機関当たりの患者報告数

【1類～5類感染症(全数把握)の報告】

5類感染症 侵襲性肺炎球菌感染症：1件
梅毒：1件
百日咳：4件
麻しん：1件

【全国より一定点当たり2倍以上(3週連続)多い感染症】

(※全国の流行状況の情報還元には時間差があるため、全国の情報は1週間までの内容になります。)

ヘルパンギーナ
流行性角結膜炎

【大きな流行が発生又は継続しつつある地域(保健所)】

インフルエンザ： 熊本市、山鹿、菊池、御船、八代、人吉、有明、宇城、天草
A群溶血性レンサ球菌咽頭炎： 宇城
感染性胃腸炎： 山鹿、有明

【病原体検査情報】

※県保健環境科学研究所で病原体検査を実施した結果を記載しています。
季節性インフルエンザではどのウイルスタイプが主流かといった傾向を示しています。

○インフルエンザウイルス検出状況(PCR検査結果) ※2018/19シーズン(H30.9/3～)の累計

	A型			B型
	季節性 H1pdm(AH1pdm09)	H1(ソ連型)	H3(香港型)	
(今シーズン累計)	7件	0件	24件	0件
(昨シーズン累計)	12件	0件	15件	17件

○呼吸器疾患病原体検出状況 ※第1週(H31.12/31～)からの累計

ライノウイルス	RSウイルス	パラインフルエンザウイルス	ヒトメタニューモウイルス	コロナウイルス	エンテロウイルス
5件 (21件)	0件 (8件)	0件 (4件)	0件 (0件)	1件 (4件)	0件 (4件)
アデノウイルス	その他				
0件 (0件)	0件 (0件)				

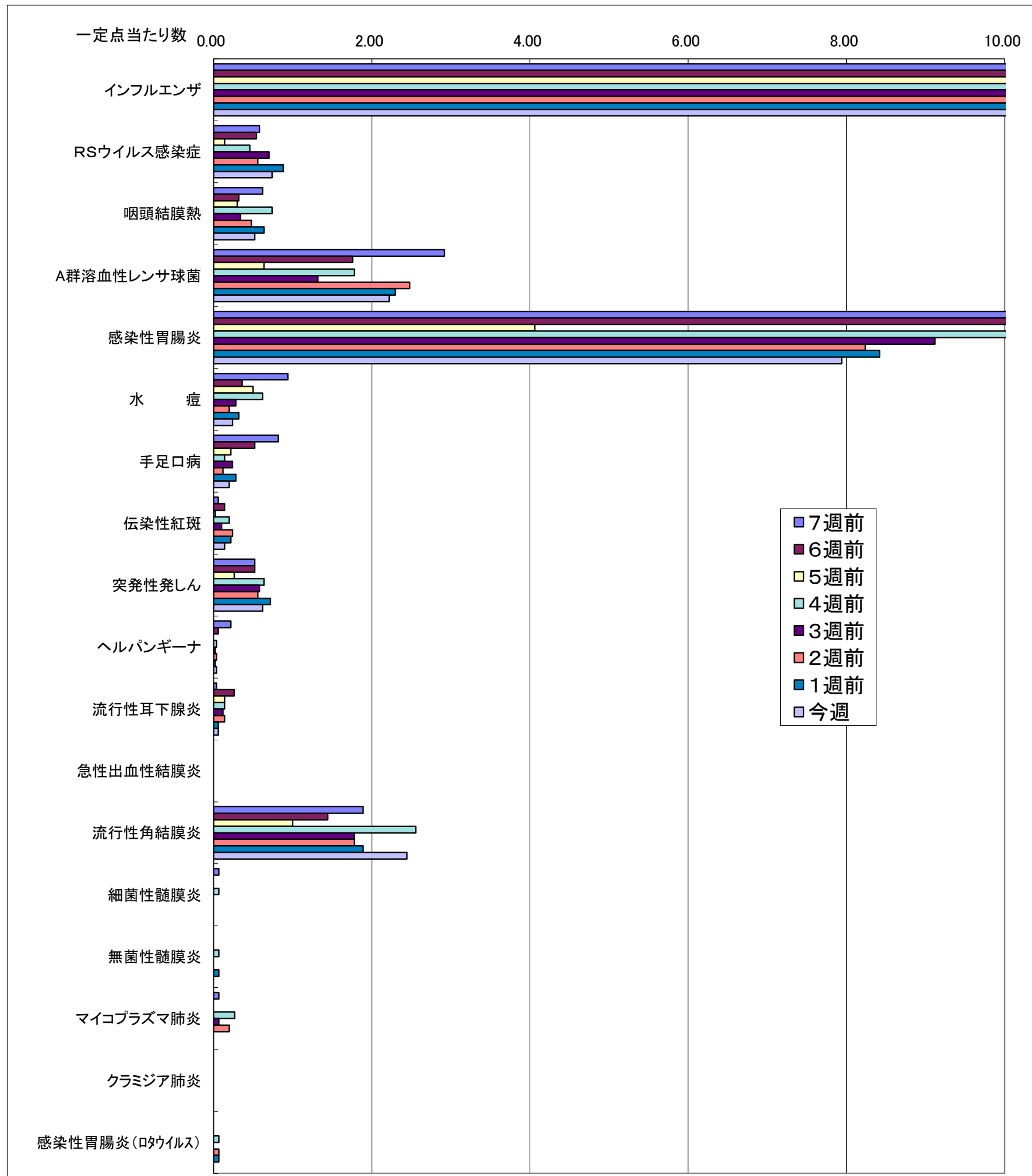
(※カッコ内は昨シーズン累計)

○感染性胃腸炎病原体検出状況 ※第1週(H31.12/31～)からの累計

ノロウイルス	サボウイルス	ロタウイルス	アストロウイルス	アデノウイルス	その他
9件 (9件)	2件 (12件)	0件 (1件)	0件 (4件)	0件 (6件)	1件 (8件)

(※カッコ内は昨シーズン累計)

一定点当たり週別発生状況の推移



※一定点当たりの数値が10.00を超えた場合の推移は前の表で確認してください。

インフルエンザ

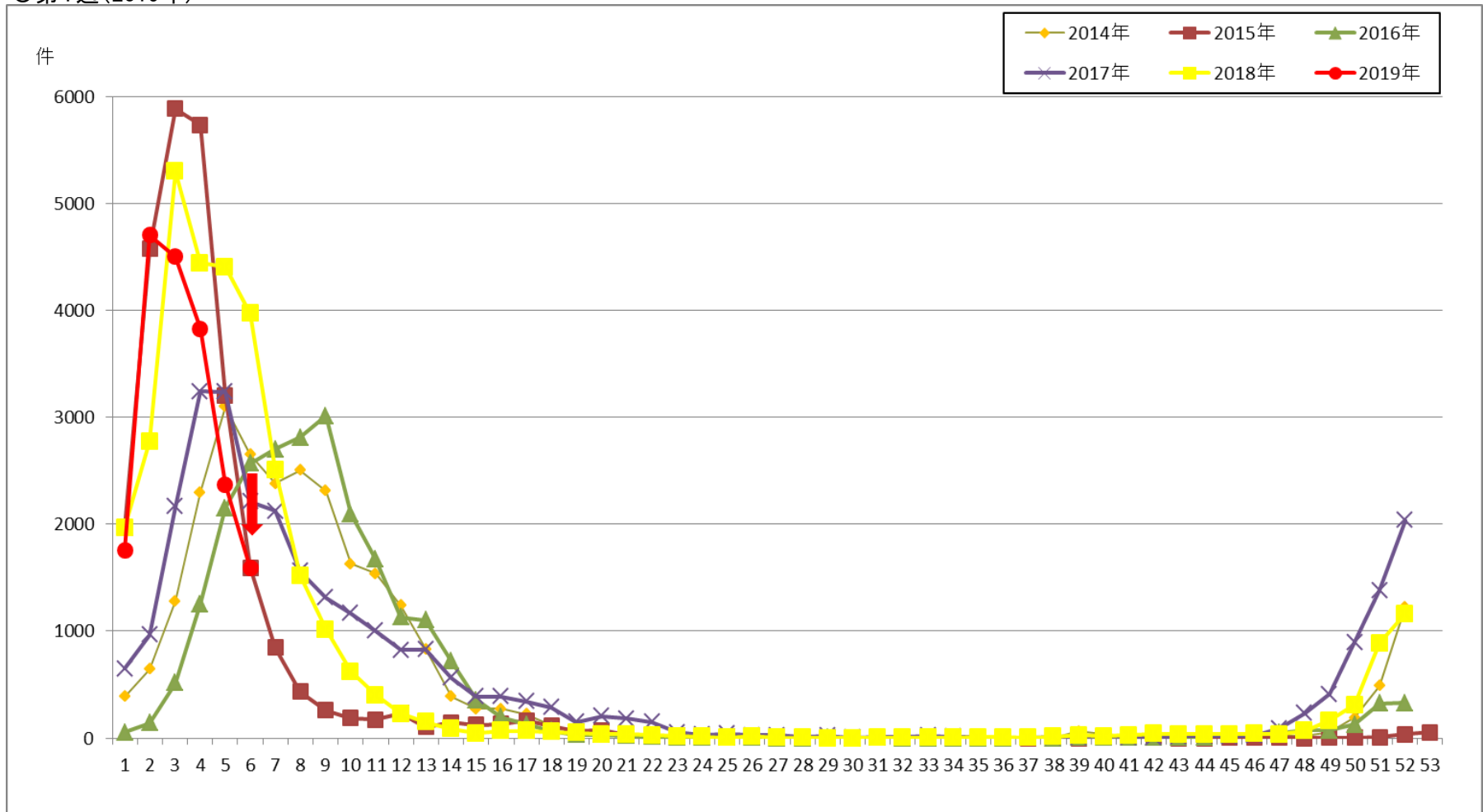
第6週 2/4~2/10

熊本県内80の医療機関(定点)からの患者報告数のグラフです。

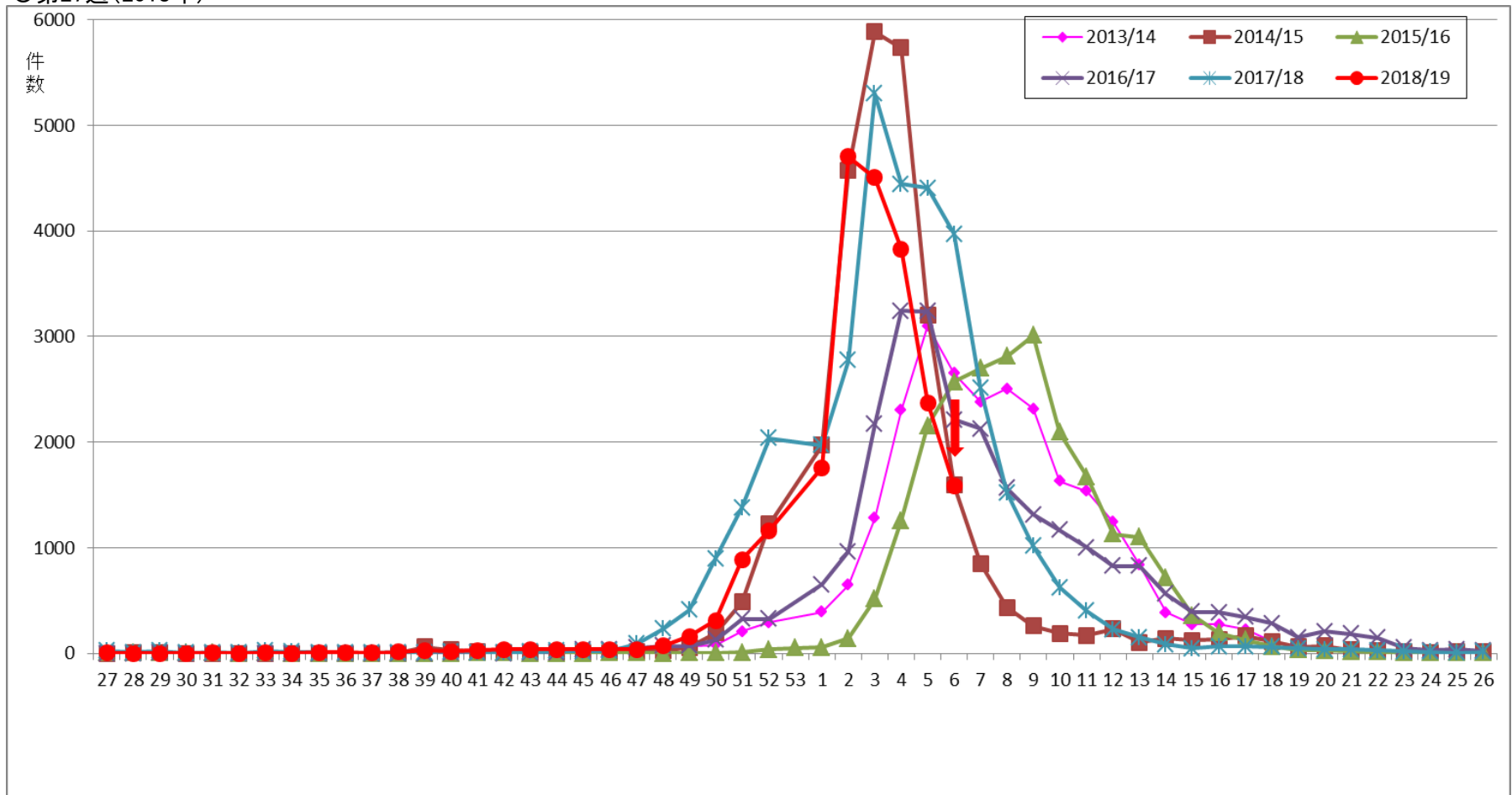
第6週に報告のあった1588件のうち1531件について迅速検査の検査情報

インフルエンザA型	1480件	96.7%
インフルエンザB型	36件	2.4%
インフルエンザ型別不明	15件	1.0%

○第1週(2019年)~



○第27週(2018年)~



保健所別発生状況（インフルエンザ・小児科・眼科・基幹定点）

第6週

	保健所名	インフルエンザ	RSウイルス 感染症	咽頭 結膜熱	A群溶血性レ ンサ球菌咽 頭炎	感染性 胃腸炎	水痘	手足口病	伝染性 紅斑	突発性 発しん	ヘルパン ギーナ	流行性 耳下腺 炎	急性 出血性 結膜炎	流行性 角結膜炎	細菌性 髄膜炎	無菌性 髄膜炎	マイコプラズ マ 肺炎	クラミジア 肺炎	感染性 胃腸炎 (ロタウイルス)
1	熊本市保健所	444	10	3	27	59	5	5	2	11	0	1	0	19	0	0	0	0	0
2	山鹿保健所	62	0	0	0	27	2	0	0	2	0	0	0	0	0	0	0	0	0
3	菊池保健所	261	20	13	21	59	2	0	0	6	1	0	0	1	0	0	0	0	0
4	阿蘇保健所	17	0	0	1	8	0	0	0	0	0	0	0	0	0	0	0	0	0
5	御船保健所	102	0	0	0	36	0	0	0	0	0	0	0	0	0	0	0	0	0
6	八代保健所	140	0	3	13	37	0	0	0	1	0	0	0	0	0	0	0	0	0
7	水俣保健所	23	3	2	1	0	0	0	0	0	0	0	0	0	0	0	0	0	0
8	人吉保健所	65	1	0	3	16	0	0	0	3	0	0	0	0	0	0	0	0	0
9	有明保健所	220	1	2	12	101	0	0	4	5	1	1	0	2	0	0	0	0	0
10	宇城保健所	151	1	1	30	18	2	3	1	2	0	1	0	0	0	0	0	0	0
11	天草保健所	103	1	2	3	36	1	2	0	1	0	0	0	0	0	0	0	0	0
	計	1588	37	26	111	397	12	10	7	31	2	3	0	22	0	0	0	0	0

保健所別一定点当り患者報告数

	保健所名	インフルエンザ	RSウイルス 感染症	咽頭 結膜熱	A群溶連菌 咽頭炎	感染性 胃腸炎	水痘	手足口 病	伝染性 紅斑	突発性 発しん	ヘルパン ギーナ	流行性 耳下腺 炎	急性 出血性 結膜炎	流行性 角結膜炎	細菌性 髄膜炎	無菌性 髄膜炎	マイコプラズ マ 肺炎	クラミジア 肺炎	感染性 胃腸炎 (ロタウイルス)
1	熊本市保健所	17.76	0.63	0.19	1.69	3.69	0.31	0.31	0.13	0.69	0.00	0.06	0.00	3.80	0.00	0.00	0.00	0.00	0.00
2	山鹿保健所	20.67	0.00	0.00	0.00	13.50	1.00	0.00	0.00	1.00	0.00	0.00	-	-	0.00	0.00	0.00	0.00	0.00
3	菊池保健所	32.63	4.00	2.60	4.20	11.80	0.40	0.00	0.00	1.20	0.20	0.00	0.00	1.00	0.00	0.00	0.00	0.00	0.00
4	阿蘇保健所	5.67	0.00	0.00	0.50	4.00	0.00	0.00	0.00	0.00	0.00	0.00	-	-	0.00	0.00	0.00	0.00	0.00
5	御船保健所	20.40	0.00	0.00	0.00	12.00	0.00	0.00	0.00	0.00	0.00	0.00	-	-	0.00	0.00	0.00	0.00	0.00
6	八代保健所	20.00	0.00	0.75	3.25	9.25	0.00	0.00	0.00	0.25	0.00	0.00	0.00	0.00	0.00	0.00	0.00	0.00	0.00
7	水俣保健所	7.67	1.50	1.00	0.50	0.00	0.00	0.00	0.00	0.00	0.00	0.00	-	-	0.00	0.00	0.00	0.00	0.00
8	人吉保健所	13.00	0.33	0.00	1.00	5.33	0.00	0.00	0.00	1.00	0.00	0.00	-	-	0.00	0.00	0.00	0.00	0.00
9	有明保健所	27.50	0.20	0.40	2.40	20.20	0.00	0.00	0.80	1.00	0.20	0.20	0.00	2.00	0.00	0.00	0.00	0.00	0.00
10	宇城保健所	25.17	0.25	0.25	7.50	4.50	0.50	0.75	0.25	0.50	0.00	0.25	-	-	0.00	0.00	0.00	0.00	0.00
11	天草保健所	14.71	0.25	0.50	0.75	9.00	0.25	0.50	0.00	0.25	0.00	0.00	0.00	0.00	0.00	0.00	0.00	0.00	0.00
	平均	19.85	0.74	0.52	2.22	7.94	0.24	0.20	0.14	0.62	0.04	0.06	0.00	2.44	0.00	0.00	0.00	0.00	0.00

