

熊本県感染症情報（第10週）

報告期間	第3週	第4週	第5週	第6週	第7週	第8週	第9週	第10週	第7週	第8週	第9週
	7週前	6週前	5週前	4週前	3週前	2週前	1週前	今週	全国3週前	全国2週前	全国1週前
	1/14～ 1/20	1/21～ 1/27	1/28～ 2/3	2/4～ 2/10	2/11～ 2/17	2/18～ 2/24	2/25～ 3/3	3/4～ 3/10	2/11～ 2/17	2/18～ 2/24	2/25～ 3/3
インフルエンザ	4,504 56.30	3,831 47.89	2,372 29.65	1,588 19.85	709 8.86	645 8.06	342 4.28	244 3.05	61,992 12.49	44,601 8.99	29,384 5.93
RSウイルス感染症	35 0.70	28 0.56	44 0.88	37 0.74	47 0.94	37 0.74	45 0.90	29 0.58	1,289 0.41	1,395 0.44	1,488 0.47
咽頭結膜熱	17 0.34	24 0.48	32 0.64	26 0.52	26 0.52	27 0.54	12 0.24	19 0.38	959 0.30	965 0.30	1,056 0.33
A群溶血性レンサ球菌 咽頭炎	66 1.32	124 2.48	115 2.30	111 2.22	133 2.66	137 2.74	141 2.82	147 2.94	6,578 2.07	8,457 2.67	8,576 2.71
感染性胃腸炎	456 9.12	412 8.24	421 8.42	397 7.94	289 5.78	338 6.76	397 7.94	381 7.62	16,171 5.09	18,999 5.99	18,843 5.95
水痘	14 0.28	10 0.20	16 0.32	12 0.24	18 0.36	20 0.40	6 0.12	15 0.30	839 0.26	952 0.3	895 0.28
手足口病	12 0.24	6 0.12	14 0.28	10 0.20	12 0.24	18 0.36	36 0.72	34 0.68	321 0.10	382 0.12	417 0.13
伝染性紅斑	5 0.10	12 0.24	11 0.22	7 0.14	7 0.14	15 0.30	13 0.26	21 0.42	1,579 0.50	1,887 0.59	1,801 0.57
突発性発しん	29 0.58	28 0.56	36 0.72	31 0.62	31 0.62	22 0.44	31 0.62	29 0.58	878 0.28	1,117 0.35	1,078 0.34
ヘルパンギーナ	1 0.02	2 0.04	1 0.02	2 0.04	4 0.08	4 0.08	14 0.28	5 0.10	48 0.02	41 0.01	83 0.03
流行性耳下腺炎	6 0.12	7 0.14	3 0.06	3 0.06	4 0.08	7 0.14	8 0.16	6 0.12	238 0.07	297 0.09	286 0.09
急性出血性結膜炎	0 0.00	0 0.00	0 0.00	0 0.00	0 0.00	0 0.00	0 0.00	0 0.00	6 0.01	4 0.01	4 0.01
流行性角結膜炎	16 1.78	16 1.78	17 1.89	22 2.44	22 2.44	24 2.67	14 1.56	19 2.11	375 0.54	374 0.54	342 0.49
細菌性髄膜炎	0 0.00	0 0.00	0 0.00	0 0.00	0 0.00	0 0.00	0 0.00	0 0.00	7 0.01	9 0.02	12 0.03
無菌性髄膜炎	0 0.00	0 0.00	1 0.07	0 0.00	0 0.00	0 0.00	1 0.07	0 0.00	8 0.02	14 0.03	13 0.03
マイコプラズマ肺炎	1 0.07	3 0.20	0 0.00	0 0.00	0 0.00	0 0.00	0 0.00	1 0.07	64 0.13	69 0.14	96 0.20
クラミジア肺炎	0 0.00	0 0.00	0 0.00	0 0.00	0 0.00	0 0.00	0 0.00	0 0.00	2 0.00	1 0.00	- -
感染性胃腸炎(ロタウイルス)	0 0.00	1 0.07	1 0.07	0 0.00	2 0.13	3 0.20	6 0.40	4 0.27	64 0.13	68 0.14	140 0.29

※ 上段：患者数、下段：定点一医療機関当たりの患者報告数

【1類～5類感染症(全数把握)の報告】

4類感染症 レジオネラ症：1件
5類感染症 カルバペネム耐性腸内細菌感染症：1件
クロイツフェルト・ヤコブ病：1件
侵襲性肺炎球菌感染症：2件
梅毒：1件
百日咳：3件
風しん：1件

【全国より一定点当たり2倍以上(3週連続)多い感染症】

(※全国の流行状況の情報還元には時間差があるため、全国の情報は1週間までの内容になります。)

手足口病
流行性角結膜炎
ヘルパンギーナ

【大きな流行が発生又は継続しつつある地域(保健所)】

伝染性紅斑： 有明
A群溶血性
レンサ球菌咽頭炎： 宇城

【病原体検査情報】

※県保健環境科学研究所で病原体検査を実施した結果を記載しています。
季節性インフルエンザではどのウイルスタイプが主流かといった傾向を示しています。

○インフルエンザウイルス検出状況(PCR検査結果) ※2018/19シーズン(H30.9/3～)の累計

	A型			B型
	季節性 H1pdm(AH1pdm09)	H1(ソ連型)	H3(香港型)	
(今シーズン累計)	11件	0件	25件	1件
(昨シーズン累計)	12件	0件	15件	17件

○呼吸器疾患病原体検出状況 ※第1週(H31.12/31～)からの累計

ライノウイルス	RSウイルス	パラインフルエンザウイルス	ヒトメタニューモウイルス	コロナウイルス	エンテロウイルス
5件 (21件)	0件 (8件)	0件 (4件)	0件 (0件)	1件 (4件)	0件 (4件)
アデノウイルス	その他				
0件 (0件)	1件 (0件)				

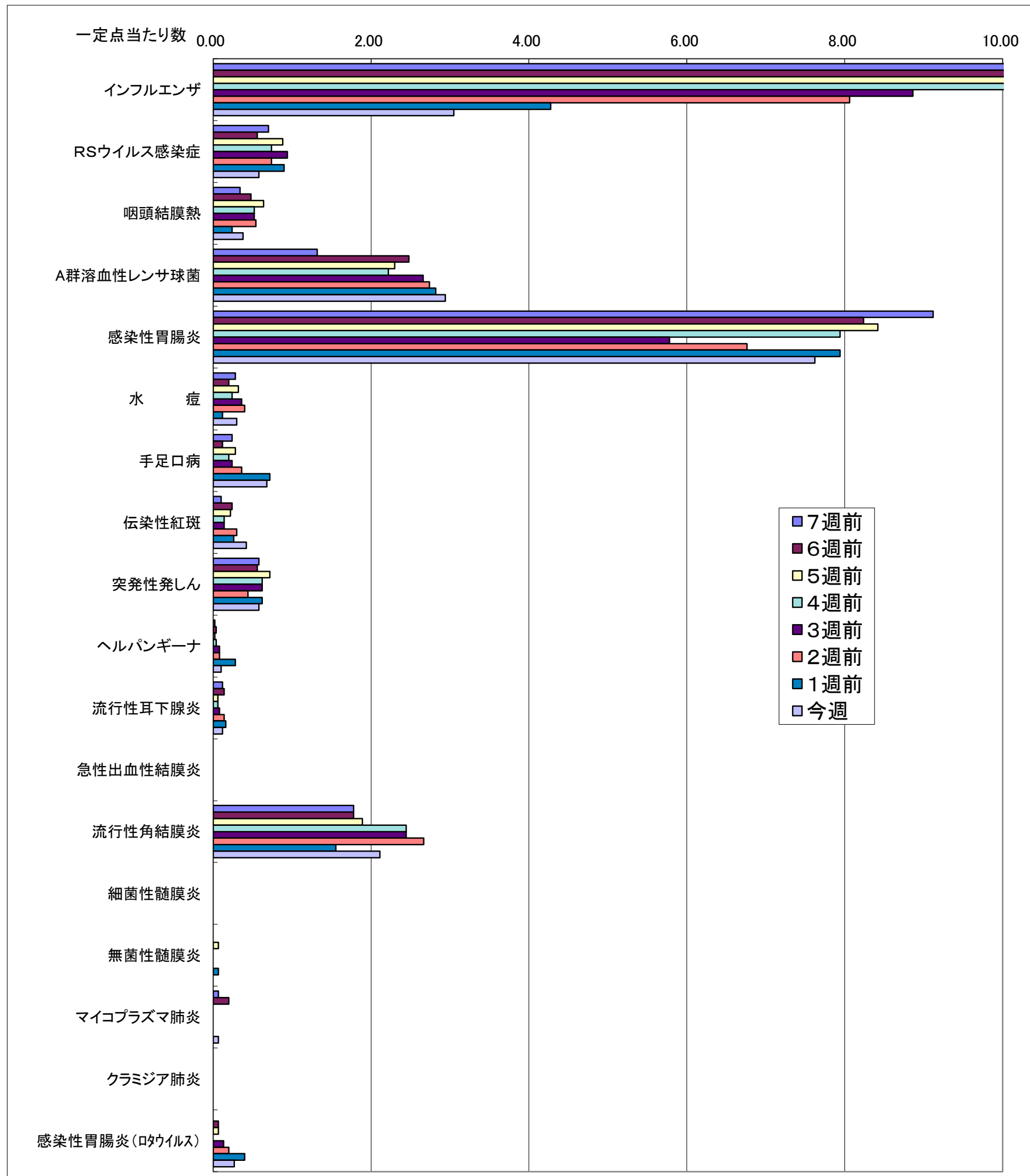
(※カッコ内は昨シーズン累計)

○感染性胃腸炎病原体検出状況 ※第1週(H31.12/31～)からの累計

ノロウイルス	サボウイルス	ロタウイルス	アストロウイルス	アデノウイルス	その他
10件 (9件)	2件 (12件)	0件 (1件)	1件 (4件)	0件 (6件)	1件 (8件)

(※カッコ内は昨シーズン累計)

一定点当たり週別発生状況の推移



※一定点当たりの数値が10.00を超えた場合の推移は前の表で確認してください。

インフルエンザ

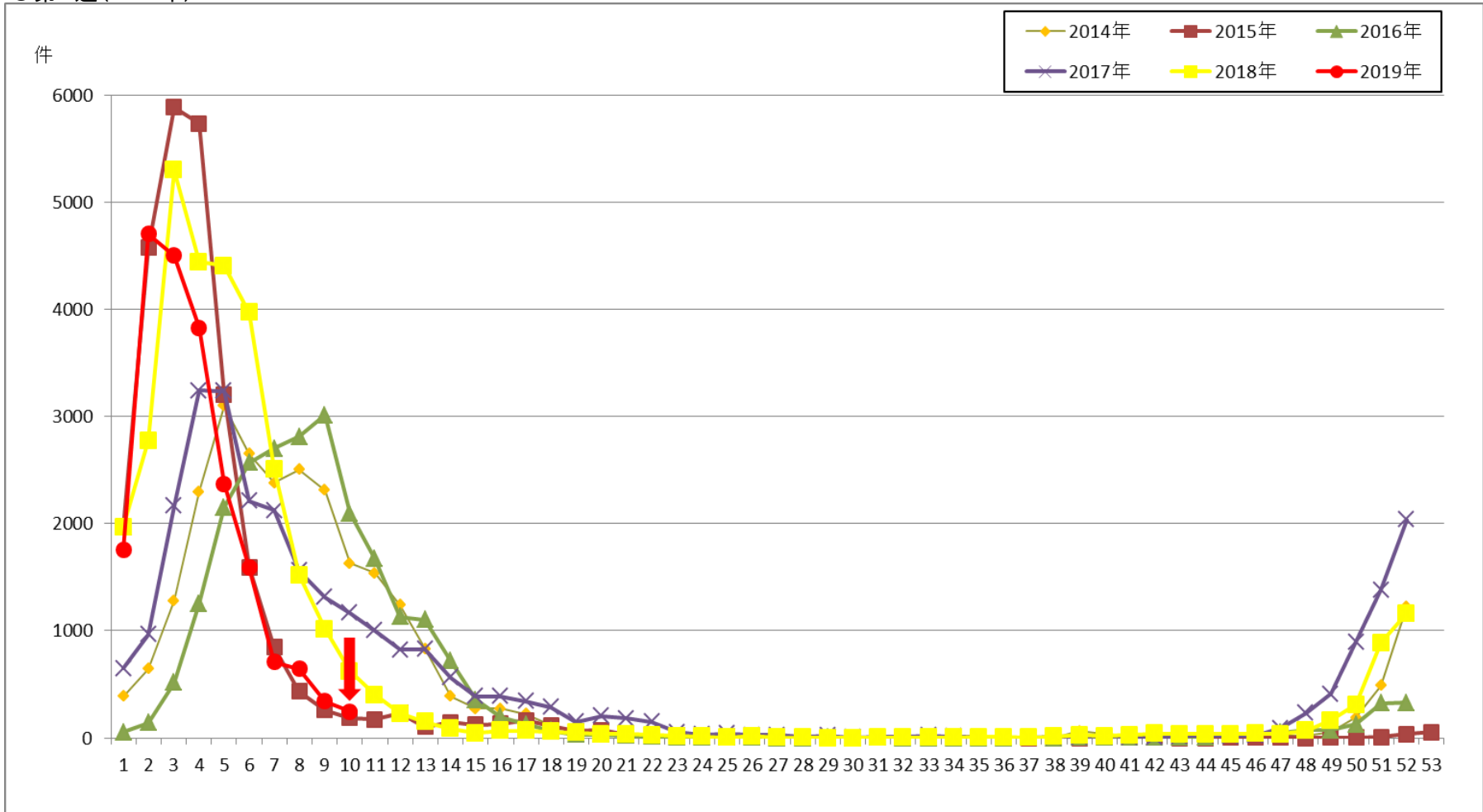
第10週 3/4~3/10

熊本県内80の医療機関(定点)からの患者報告数のグラフです。

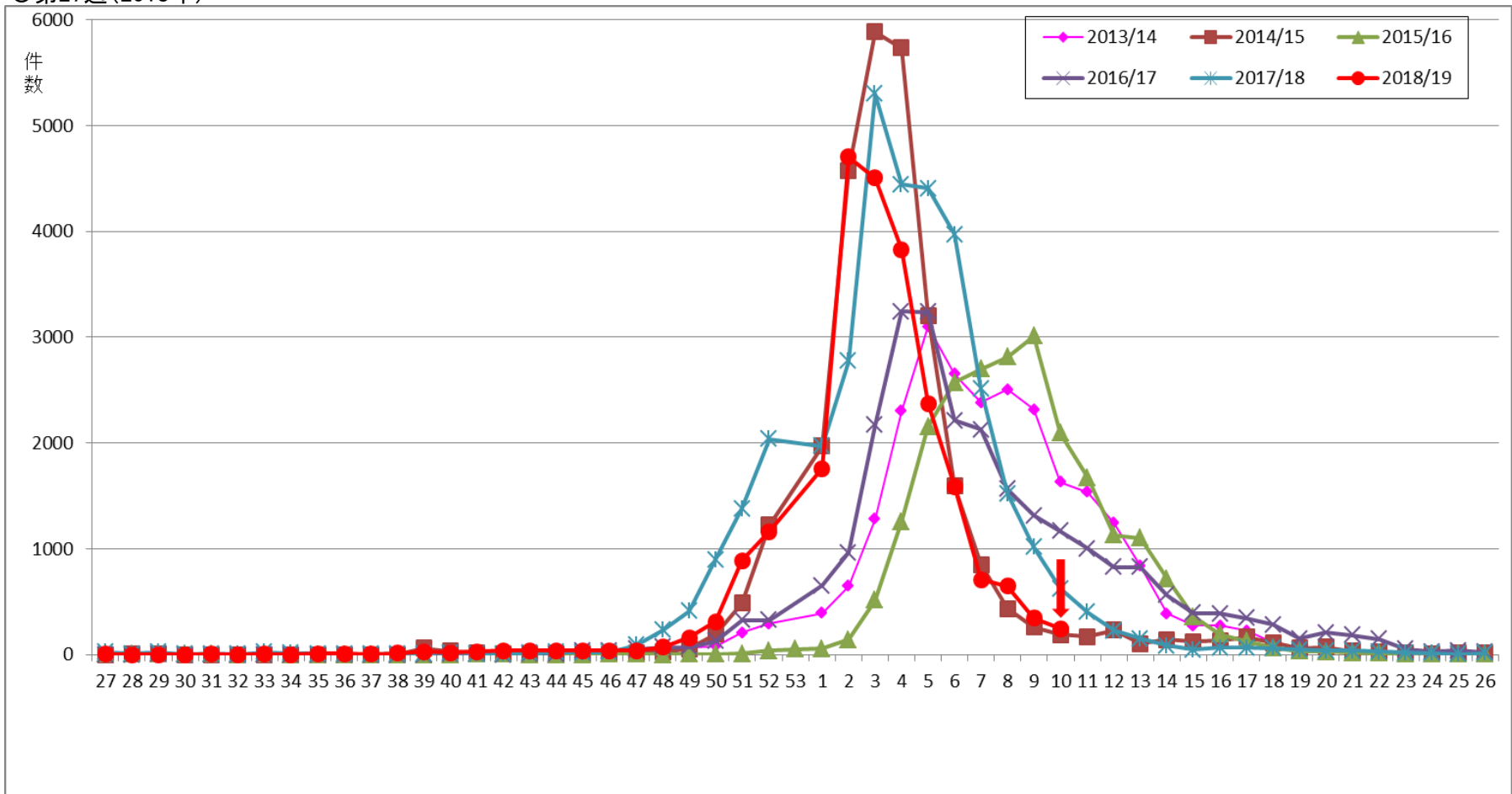
第10週に報告のあった244件のうち241件について迅速検査の検査情報

インフルエンザA型	233件	96.7%
インフルエンザB型	7件	2.9%
インフルエンザ型別不明	1件	0.4%

○第1週(2019年)~



○第27週(2018年)~



保健所別発生状況（インフルエンザ・小児科・眼科・基幹定点）

第10週

	保健所名	インフルエンザ	RSウイルス 感染症	咽頭 結膜熱	A群溶血性レ イソ球菌咽 頭炎	感染性 胃腸炎	水痘	手足口病	伝染性 紅斑	突発性 発しん	ヘルパン ギーナ	流行性 耳下腺 炎	急性 出血性 結膜炎	流行性 角結膜炎	細菌性 髄膜炎	無菌性 髄膜炎	マイコプラズ マ 肺炎	クラミジア 肺炎	感染性 胃腸炎 (ロタウイルス)
1	熊本市保健所	48	10	6	56	87	6	18	3	12	0	0	0	17	0	0	1	0	4
2	山鹿保健所	29	0	0	1	18	1	0	1	1	0	3	0	0	0	0	0	0	0
3	菊池保健所	32	11	7	14	60	1	0	1	7	0	1	0	0	0	0	0	0	0
4	阿蘇保健所	14	0	0	1	7	0	0	0	0	0	0	0	0	0	0	0	0	0
5	御船保健所	6	0	0	0	24	0	0	0	0	0	0	0	0	0	0	0	0	0
6	八代保健所	4	2	2	12	49	7	1	2	1	0	1	0	0	0	0	0	0	0
7	水俣保健所	6	0	0	1	14	0	8	0	2	0	0	0	0	0	0	0	0	0
8	人吉保健所	15	1	0	10	34	0	0	0	1	0	0	0	0	0	0	0	0	0
9	有明保健所	28	0	4	31	62	0	0	12	5	0	0	0	2	0	0	0	0	0
10	宇城保健所	28	3	0	20	15	0	4	1	0	1	0	0	0	0	0	0	0	0
11	天草保健所	34	2	0	1	11	0	3	1	0	4	1	0	0	0	0	0	0	0
	計	244	29	19	147	381	15	34	21	29	5	6	0	19	0	0	1	0	4

保健所別一定点当り患者報告数

	保健所名	インフルエンザ	RSウイルス 感染症	咽頭 結膜熱	A群溶連菌 咽頭炎	感染性 胃腸炎	水痘	手足口 病	伝染性 紅斑	突発性 発しん	ヘルパン ギーナ	流行性 耳下腺 炎	急性 出血性 結膜炎	流行性 角結膜炎	細菌性 髄膜炎	無菌性 髄膜炎	マイコプラズ マ 肺炎	クラミジア 肺炎	感染性 胃腸炎 (ロタウイルス)
1	熊本市保健所	1.92	0.63	0.38	3.50	5.44	0.38	1.13	0.19	0.75	0.00	0.00	0.00	3.40	0.00	0.00	0.20	0.00	0.80
2	山鹿保健所	9.67	0.00	0.00	0.50	9.00	0.50	0.00	0.50	0.50	0.00	1.50	-	-	0.00	0.00	0.00	0.00	0.00
3	菊池保健所	4.00	2.20	1.40	2.80	12.00	0.20	0.00	0.20	1.40	0.00	0.20	0.00	0.00	0.00	0.00	0.00	0.00	0.00
4	阿蘇保健所	4.67	0.00	0.00	0.50	3.50	0.00	0.00	0.00	0.00	0.00	0.00	-	-	0.00	0.00	0.00	0.00	0.00
5	御船保健所	1.20	0.00	0.00	0.00	8.00	0.00	0.00	0.00	0.00	0.00	0.00	-	-	0.00	0.00	0.00	0.00	0.00
6	八代保健所	0.57	0.50	0.50	3.00	12.25	1.75	0.25	0.50	0.25	0.00	0.25	0.00	0.00	0.00	0.00	0.00	0.00	0.00
7	水俣保健所	2.00	0.00	0.00	0.50	7.00	0.00	4.00	0.00	1.00	0.00	0.00	-	-	0.00	0.00	0.00	0.00	0.00
8	人吉保健所	3.00	0.33	0.00	3.33	11.33	0.00	0.00	0.00	0.33	0.00	0.00	-	-	0.00	0.00	0.00	0.00	0.00
9	有明保健所	3.50	0.00	0.80	6.20	12.40	0.00	0.00	2.40	1.00	0.00	0.00	0.00	2.00	0.00	0.00	0.00	0.00	0.00
10	宇城保健所	4.67	0.75	0.00	5.00	3.75	0.00	1.00	0.25	0.00	0.25	0.00	-	-	0.00	0.00	0.00	0.00	0.00
11	天草保健所	4.86	0.50	0.00	0.25	2.75	0.00	0.75	0.25	0.00	1.00	0.25	0.00	0.00	0.00	0.00	0.00	0.00	0.00
	平均	3.05	0.58	0.38	2.94	7.62	0.30	0.68	0.42	0.58	0.10	0.12	0.00	2.11	0.00	0.00	0.07	0.00	0.27

