

# 平成31年度（2019年度）ネットいじめ等早期対応推進事業の実績報告について

学校安全・安心推進課

## 1 事業の目的

進展するネット社会における生徒指導上の諸問題、とりわけSNS上でのいじめ等への対策として、「通報窓口サイト」を全県立高校及び全県立中学校に導入し、ネットいじめやネットトラブルに対する学校の取組を支援する。

## 2 事業概要

- (1) 対象校及び対象者数：全県立高校及び全県立中学校の約3万人を対象
- (2) 契約期間：平成31年（2019年）4月1日から令和2年（2020年）3月31日まで
- (3) 導入したシステム：「いじめ匿名通報サイト（スクールサイン）」（アディッシュ株式会社）
- (4) 事業の仕組み  
委託事業者が通報内容を1日数回チェックし、即時対応が必要な投稿内容は翌営業日まで、それ以外の通報は月例報告（翌月15日まで）として県教育委員会へ連絡

## 3 事業の結果

### (1) 投稿件数

	月例報告 (投稿総数)	内 訳 ※1					即時報告※2
		いじめ	悩み相談	不満	その他	いたずら	
1学期分：4月から8月までの計	288 (▲421)	21 (▲49)	16 (+16)	97 (+26)	149 (▲415)	5 (+1)	211 (▲424)
2学期分：9月から12月までの計	119 (+1)	14 (▲9)	6 (+4)	37 (+22)	60 (▲7)	2 (+1)	106 (+4)
3学期分：1月から3月までの計	23 (+4)	1 (▲2)	0 (0)	3 (▲7)	17 (+11)	2 (+2)	20 (+5)
合計	430 (▲416)	36 (▲60)	22 (+20)	137 (+41)	226 (▲421)	9 (+4)	337 (▲415)

※1 投稿内訳の件数は、学校が精査した結果の数値

※2 被害者が特定され、いじめ等の状況が明確なもの。翌営業日までに県教育委員会へ連絡

※3 ( ) は前年度比の増減《テスト送信は含まない》

### (2) 投稿状況

- ア いじめ行為の36件のうち、本サイト通報によって学校が知ったいじめ行為は15件で、そのうち10件についてはいじめ行為が止んでいる。

#### <投稿内容の一部>

- ・クラスのラインのグループで軽いいじめが起こっている。
- ・ツイッターで不特定多数の人にきもい、死ねなどと送っていました。
- ・友達がいじめられていると電話で相談を受けた。泣きながら訴えていた。
- ・はじめはグループでいることが多く、笑顔が見られていたけれど、最近は1人であることが多く、男子からの陰口を聞くようになった。

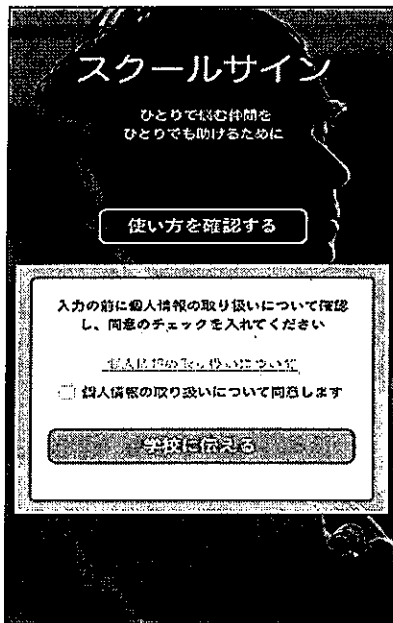
- イ いじめに関することではなかったが、4件の投稿については緊急対応が必要と判断した。学校及び県警察等関係機関との連携により、当該生徒の安全を確保するとともに、当該生徒

- の保護者と学校が面談し、必要に応じて専門機関につながる事ができた。
- ウ 不満の137件は、教師の指導方法や部活動の練習等についての不満であった。昨年度の96件と比べると大幅に増加しているが、生徒たちからのSOSも含まれるため、学校に情報提供し、教育相談等適切な対応に繋げることができた。

#### 4 本年度の改善点

- (1) 本年度から特別支援学校においても「いじめ匿名連絡サイト（スクールサイン）」を導入。
- (2) これまで「即時報告」と「月例報告」と分けて、委託事業者により即時対応が必要と判断したもの以外は「月例報告」としてひと月分をまとめて県教育委員会へ報告されていたが、本年度はすべて「即時報告」として報告する。（即時対応が必要かどうかは、状況を把握する学校が判断）
- (3) いじめに関する投稿だけではなく、長期化する臨時休業等に起因する不安や悩み、相談やカウンセリングの要望等に関する学校との連絡手段の一つとして、拡大運用する。

## 「スクールサイン」利用方法



スクールサイン

ひとりではむずかしい仲間を  
ひとりでも助けるために

使い方を確認する

入力の前に個人情報の取り扱いについて確認し、同意のチェックを入れてください

個人情報の取り扱いについて

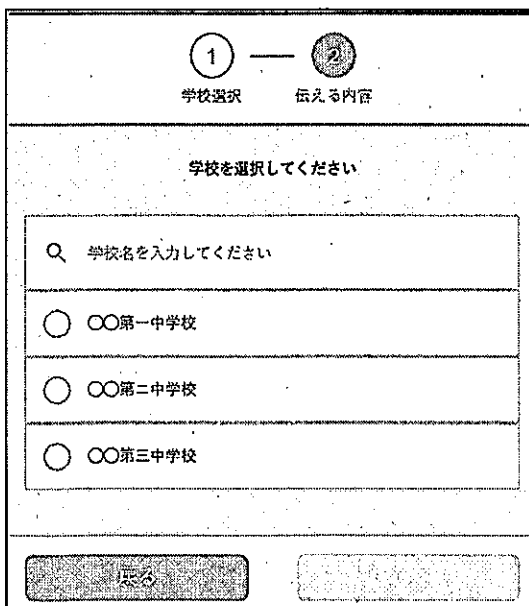
個人情報の取り扱いについて同意します

学校に伝える

### STEP ①

1. 【個人情報の取り扱いについて同意します】にチェック
2. 【学校に伝える】ボタンを押す

## 「スクールサイン」利用方法



① — ②

学校選択 伝える内容

学校を選択してください

🔍 学校名を入力してください

○○第一中学校

○○第二中学校

○○第三中学校

戻る

### STEP ②

1. 【自分の学校】を選択
2. 【選択して次へ】ボタンを押す

## 「スクールサイン」利用方法



**1. 最近心配な人**

無視されている、最近一人でいる、笑っていない、元気がないなど、気になっている人の名前を教えてください。

※分かれればフルネームで、記入してください。

悩んでる人の名前

**2. 伝える内容**

日付、場所と一緒に学校に知らせたい内容をできるだけ詳しく教えてください。

**記入例)**  
2月5日の放課後、〇〇君が教室でクラスメイトの△△君に詰め寄られていた。

伝えたい内容

### STEP ③

1. 【最近心配な人】を入力
2. 【伝える内容】を入力


## 「スクールサイン」利用方法



**3. スクリーンショットまたは写真** 任意

スクリーンショットなどの関連画像があればアップロードをお願いします。

※アップロードできる画像は1枚だけです。  
※アップロードした画像を変えたい場合は、もう一度ボタンを押して画像をアップロードしてください。

 画像を追加する

戻る 学校に連絡する

### STEP ④

1. スクリーンショットや写真をアップロード(特になければスキップ)
2. 【学校に連絡する】ボタンを押す

これで投稿は完了です